

# Правила заполнения бланков ответов участников основного государственного экзамена

## 1. Общие положения

Для записи ответов участников основного государственного экзамена (далее – ОГЭ) на задания экзаменационной работы применяются три вида бланков:

– Бланк ответов №1 – верхняя часть предназначена для заполнения регистрационных данных; средняя часть содержит 32 поля для записи ответов на задания с кратким ответом; в нижней части находятся 8 полей для замены ошибочных ответов;

– Бланк ответов №2 – в верхней части лицевой стороны бланка регистрационные поля заполняются типографским способом (исключение – экзамен по физике), основную часть лицевой стороны бланка занимает область записи ответов на задания с развернутым ответом, оборотная сторона предназначена для продолжения записи на задания с развернутым ответом;

– Дополнительный бланк ответов №2 – заполняется при нехватке места для записи ответов на основном бланке ответов №2. В верхнюю часть бланка вносится информация, соответствующая данным бланка №1 и бланка №2 (образцы бланков в Приложении).

Все бланки являются машиночитаемыми формами, имеют размер 210 мм × 297 мм. Заполнение производится яркими черными чернилами, допускается использование гелевой или капиллярной ручки.

Участник ОГЭ должен изображать каждую цифру и букву во всех заполняемых полях бланков, тщательно копируя образец ее написания из строки с образцами написания символов, расположенной в верхней части бланка ответов №1. Небрежное написание символов может привести к тому, что при автоматизированной обработке символ может быть распознан неправильно.

Каждое поле в бланках заполняется, начиная с первой позиции (в том числе и поля для занесения фамилии, имени и отчества участника ОГЭ). Если участник ОГЭ не имеет информации для заполнения поля, он должен оставить его пустым (не делать прочерков).

### ***Категорически запрещается:***

– делать в полях бланков, вне полей бланков или в полях, заполненных типографским способом, какие-либо записи и пометки, не относящиеся к содержанию полей бланков;

– использовать для заполнения бланков цветные ручки вместо черной, карандаш (даже для черновых записей на бланках), средства для исправления внесенной в бланки информации («замазку» и др.).

## 2. Заполнение бланка ответов №1

### 2.1. Регистрационная часть бланка №1

Государственная итоговая аттестация по образовательным программам основного общего образования		Бланк ответов №1		Дата проведения (ДД-ММ-ГГ)	
	0 8 - 0 6 - 1 5				
	Регион 7 7	Код образовательной организации	Класс Номер Буква	Код пункта проведения	Номер аудитории
					1 8 0 2
Код предмета 0 6	Название предмета БИОЛОГИЯ	<small>С бланком заполнения контрольных измерительных материалов по образовательным программам основного общего образования (образцы ответов) (далее – образцы ИММ) по данному предмету и номеру КИМ на выполнение задания необходимо ознакомиться. Подпись участника строго внутри оклада.</small>		Номер КИМ 2 8 3 6 3 4	
<small>Заполнять гелевой или капиллярной ручкой ЧЕРНЫМИ чернилами по следующим образцам:</small>					
<small>ВНИМАНИЕ! Все бланки и листы с контрольными измерительными материалами рассматриваются в комплекте.</small>					
Сведения об участнике государственной итоговой аттестации					
Фамилия					
Имя					
Отчество (при наличии)					
Документ	Серия	Номер		Пол <input type="checkbox"/> Ж <input type="checkbox"/> М	

В верхней (регистрационной) части бланка №1 заполняются следующие поля:

Заполняет участник ОГЭ	Заполняются типографским способом
код образовательной организации	дата проведения экзамена
номер и буква класса (при наличии)	код региона
код пункта проведения экзамена	код предмета
номер аудитории	название предмета
подпись участника	номер варианта
фамилия	номер контрольного измерительного материала
имя	
отчество (при наличии)	
документ, удостоверяющий личность	
пол участника (отмечается меткой в соответствующем поле)	

**Исключение:** При проведении экзамена по физике в регистрационной части бланка № 1 участник экзамена заполняет поля:

- номер контрольного измерительного материала;
- номер варианта.



## Номера заданий с кратким ответом

Предмет	Поля для заполнения в бланке №1
Русский язык	2-14
Математика	1-20
Физика	1-20
Химия	1-19
Информатика и ИКТ	1-18
Биология	1-28
История	1-30
География	1-13; 15-19; 21; 22; 24-30
Обществознание	1-25
Иностранные языки	1-32
Литература	–

### 3. Заполнение бланка ответов №2

Бланк ответов № 2 предназначен для записи ответов на задания с развернутым ответом.

Поля верхней части бланка заполняются автоматически типографским способом:

***Исключение:** При проведении экзамена по физике в верхней части бланка ответов №2 участник экзамена заполняет поля:*

- номер КИМ,
- номер варианта.

Информация должна соответствовать информации, внесенной в бланк ответов № 1.

Основную часть бланка занимает область записи ответов на задания с развернутым ответом. В этой области внутри границ участник ОГЭ вносит ответы на задания строго в соответствии с требованиями КИМ. При недостатке места для ответов на лицевой стороне бланка ответов № 2 участник ОГЭ может вносить ответы на соответствующие задания на оборотной стороне бланка, сделав внизу лицевой стороны запись «смотри на обороте».

При остатке свободного места на бланке ответов №2 организатор в аудитории должен поставить английскую букву “Z” в данной области, заполнив все свободное место.

### 1. Заполнение дополнительного бланка ответов №2



При недостатке места для ответов на основном бланке ответов № 2 участник ОГЭ может продолжить записи на дополнительном бланке ответов

№2. Дополнительный бланк ответов №2 участнику ОГЭ выдает организатор в аудитории.


Информация для заполнения полей верхней части бланка: код региона, код и название предмета, номер варианта, номер КИМ, должна соответствовать информации, внесенной в бланки ответов № 1 и бланки ответов №2.

Номер листа дополнительного бланка ответов №2 указывается по порядку с учетом бланка №2(лист № 1).

**Бланки ответов участников ОГЭ**  
**Бланк ответов №1**

	ГОСУДАРСТВЕННАЯ ИТОГОВАЯ АТТЕСТАЦИЯ ПО ОБРАЗОВАТЕЛЬНЫМ ПРОГРАММАМ ОСНОВНОГО ОБЩЕГО ОБРАЗОВАНИЯ	<b>Бланк ответов №1</b>	Дата проведения (ДД-ММ-ГГ)	0 8 - 0 6 - 1 5			
	Регион 7 7	Код образовательной организации	Класс Номер    Буква	Код пункта проведения	Номер аудитории	Номер варианта 1 8 0 2	
Код предмета 1 2	Название предмета О Б Щ Е С Т В О З	Номер КИМ 2 8 3 6 3 4					
Заполнять гелевой или капиллярной ручкой ЧЕРНЫМИ чернилами по следующему образцу:							
А Б В Г Д Е Е Ж З И Й К Л М Н О П Р С Т У Ф Х Ц Ч Ш Щ Ъ Ы Ь Э Ю Я О I 2 3 4 5 6 7 8 9 ( ) А B C D E F G H I J K L M N O P Q R S T U V W X Y Z , - A A A O E E E E I I O O O B ; '							
<b>ВНИМАНИЕ!</b> Все бланки и листы с контрольными измерительными материалами рассматриваются в комплексе.							
Сведения об участнике государственной итоговой аттестации							
Фамилия							
Имя							
Отчество (при наличии)							
Документ	Серия	Номер			Пол <input type="checkbox"/> Ж <input type="checkbox"/> М		
Ответы на задания <span style="float: right;">ЗАПРЕЩЕНЫ исправления в области ответов.</span>							
1						17	
2						18	
3						19	
4						20	
5						21	
6						22	
7						23	
8						24	
9						25	
10						26	Задание выполняется на бланке №2
11						27	Задание выполняется на бланке №2
12						28	Задание выполняется на бланке №2
13						29	Задание выполняется на бланке №2
14						30	Задание выполняется на бланке №2
15						31	Задание выполняется на бланке №2
16						32	Не заполняется
Замена ошибочных ответов							
Резерв-1						Резерв-2	

## Бланк ответов №2

ГОСУДАРСТВЕННАЯ ИТОГОВАЯ АТТЕСТАЦИЯ ПО ОБРАЗОВАТЕЛЬНЫМ ПРОГРАММАМ ОСНОВНОГО ОБЩЕГО ОБРАЗОВАНИЯ				
Лист №		Резерв-3		
		<b>Бланк ответов №2</b>		
Лист №				
Резерв-3				
Регион	Код предмета	Название предмета	Номер варианта	
7 7	1 2	О Б Щ Е С Т В О З	1 8 0 2	
Перепишите значения полей "регион", "код предмета", "название предмета", "номер варианта", "номер КИМ" из Бланка ответов №1.			Номер КИМ	
Отвечая на задания с развернутым ответом, пишите аккуратно и разборчиво, соблюдая разметку страницы.			2 8 3 6 3 4	
Не забудьте указать номер задания, на которое Вы отвечаете, например, С1.				
Условия задания переписывать не нужно.				
<b>ВНИМАНИЕ!</b> Все бланки и листы с контрольными измерительными материалами рассматриваются в комплекте. Заполнять гелевой ручкой черными чернилами.				
[Large grid area for writing answers]				

При недостатке места для ответа используйте обратную сторону бланка.

## Дополнительный бланк ответов №2

ГОСУДАРСТВЕННАЯ ИТОГОВАЯ АТТЕСТАЦИЯ ПО ОБРАЗОВАТЕЛЬНЫМ ПРОГРАММАМ ОСНОВНОГО ОБЩЕГО ОБРАЗОВАНИЯ			
		<b>Дополнительный бланк ответов №2</b>	Лист № <input type="text"/> Резерв-3 <input type="text"/>
Регион <input type="text"/>	Код предмета <input type="text"/>	Название предмета <input type="text"/>	Номер варианта <input type="text"/>
<p>Перепишите значения полей "регион", "код предмета", "название предмета", "номер варианта", "номер КИМ" из Бланка ответов №1.</p> <p>Отвечая на задания с развернутым ответом, пишите аккуратно и разборчиво, соблюдая разметку страницы.</p> <p>Не забудьте указать номер задания, на которое Вы отвечаете, например, С1.</p> <p>Условия задания переписывать не нужно.</p>			Номер КИМ <input type="text"/>
<b>ВНИМАНИЕ!</b> Данный бланк использовать только после заполнения основного бланка ответов № 2. Заполнять гелевой ручкой черными чернилами.			

При недостатке места для ответа используйте обратную сторону бланка.